

24



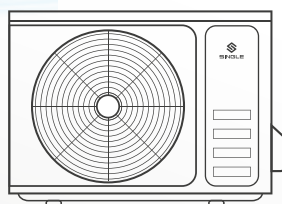
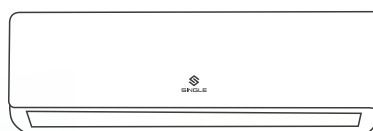
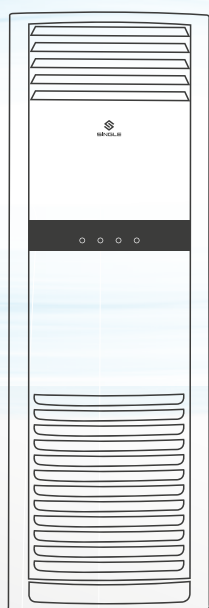
2025 RESIDENTIAL AIR CONDITIONER

سیستم های تهویه مطبوع خانگی



SINGLE

AUDIO, VIDEO & HOME APPLIANCES



SINGLE
AUDIO, VIDEO & HOME APPLIANCES

خدمات پس از فروش (+۹۸۲۱)۵۳۱۳۶
انتقادات و پیشنهادات (+۹۸۹۱۲)۱۸۸۷۷۵۲



singlehome.ir

SINGLE AUDIO, VIDEO & HOME APPLIANCES





Fast Cooling



Sleep Mode



Full HD Filter

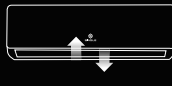


R410a


Ecologic and High Efficient



Heat & Cool



Smart Air Flow



Long Distance Air Supply



3D Air Flow



Wifi Control



Triple Protector



Energy-saving Operation



<20.0db

Extra-low Noise




Golden Fin



6 - Fan Speed



Self Cleaning



Filter-Cleaning Reminder





Capacities
18000 & 24000
With WIFI

Models

SI-R48CHT3 / SI-R60CHT3



Fast
Cooling



Golden
Fin



Energy-saving
Operation



3D
Air Flow



6 - Fan
Speed



اسپلیت ایستاده | Floor Standing Split



کمپرسور روتاری T³
 کولر گازی ایستاده با قابلیت سرمایش و گرمایش
 دارای ۲ عدد ریموت کنترل با صفحه نمایش LED
 مصرف انرژی سطح A
 مجهز به پره های طلایی کندانسور GoldenFin
 گاز R۲۲ با راندمان بالا (ECOLOGIC & HIGH EFFICIENT)
 از بین برنده گرد و غبار و باکتری های آلرژی زا تا ۹۰٪ (FULL HD FILTER)
 به حداکثر رساندن دوام محصول در برابر بی ثباتی ولتاژ و شرایط آب و هوایی (TRIPLE PROTECTOR)
 حداکثر صرفه جویی در مصرف انرژی (SLEEP MODE)
 دارای ۱۰ سال ضمانت کمپرسور
 دارای ۲۴ ماه ضمانت قطعات

مدل دستگاہ	واحد	SI-R36CHT3	SI-R48CHT3	SI-R60CHT3
تصویر پنل				
ظرفیت سرمایش T3	Btu/h	36000	48000	60000
ظرفیت گرمایش T3	Btu/h	37500	45000	53000
نوع کنترل		ریموت	ریموت	ریموت
جریان نامی در حال کار سرمایش	A	17/6	10/98	13/03
جریان نامی در حال کار گرمایش		16/2	19/8	14/1
بازدهی دستگاہ در حال سرمایش	W/W	3/02	3/02	3/02
بازدهی دستگاہ در حال گرمایش	W/W	2/1	3/41	3/41
گاز مبرد		R22	R22	R22
حداکثر شدت صدا (پنل داخلی) d B	High	54	54	54
	Med	50	50	50
	LOW	45	45	45
حداکثر شدت صدا (پنل خارجی)	db	63	63	63
نوع کمپرسور		روتاری	روتاری	روتاری
لوله گاز (برگشت)	mm/inch	Φ15.88(5/8")	1.2"(Φ19)	1.2"(Φ19)
لوله مایع (رفت)	mm/inch	Φ9.52(3/8")	3.4"(Φ12.7)	3.4"(Φ12.7)
حداکثر لوله کشی	m	15	15	15
حداکثر ارتفاع لوله کشی	m	5	5	5
ابعاد پنل داخلی (عمق*ارتفاع*عرض)	mm	1850x542x416	1918x600x390	1918x600x390
ابعاد پنل خارجی (عمق*ارتفاع*عرض)	mm	953x433x808	1000x400x1250	1000x400x1250
وزن خالص پنل داخلی	kg	52	55	55
وزن خالص پنل خارجی	kg	77	100	100
محدوده دمایی سرمایش	c	17-32	17-32	17-32
محدوده دمایی گرمایش	c	0-27	0-27	0-27

اسپلیت دیواری | Wall Mounted Split



کمپرسور روتاری T3
 در دو رنگ سفید و مشکی
 کولر گازی دوتیکه با قابلیت سرمایش و گرمایش مناطق گرم و خشک
 دارای ۲ عدد ریموت کنترل با صفحه نمایش LED
 مصرف انرژی سطح A
 مجهز به پره های طلایی کندانسور GoldenFin
 گاز R410 دوست دار محیط زیست، اکولوژی و با راندمان بالا (ECOLOGIC & HIGH EFFICIENT)
 خنک کننده سریع (TURBO)
 از بین برنده گرد و غبار و باکتری های آلرژی زا تا ۹۰٪ (FULL HD FILTER)
 حداکثر صرفه جویی در مصرف انرژی (SLEEP MODE)
 دارای ۱۰ سال ضمانت کمپرسور
 دارای ۲۴ ماه ضمانت قطعات

T3.30000	T3.24000	T3.18000	T3.12000	واحد	مدل دستگاه
					تصویر پنل
30000	24000	18000	12000	Btu/h	ظرفیت سرمایش T3
31500	25000	19000	12500	Btu/h	ظرفیت گرمایش T3
ریموت	ریموت	ریموت	ریموت		نوع کنترل
19/4	15/6	11/8	7/7	A	جریان نامی در حال کار سرمایش
16/3	12/7	9/5	6/1		جریان نامی در حال کار گرمایش
2/32	2/31	2/32	2/34	W/W	بازدهی دستگاه در حال سرمایش
3/61	3/62	3/62	3/63	W/W	بازدهی دستگاه در حال گرمایش
R410A	R410A	R410A	R410A		گازمبرد
50	51	45	41	High	حداکثر شدت صدا (پنل داخلی) d B
49	49	42	39	Med	
47	47	38	35	LOW	
60	58	57	53	db	حداکثر شدت صدا (پنل خارجی)
روتاری	روتاری	روتاری	روتاری		نوع کمپرسور
Φ15.88(5/8")	Φ15.88(5/8")	Φ12(1/2")	Φ9.52(3/8")	mm/inch	لوله گاز (برگشت)
Φ9.52(3/8")	Φ6(1/4")	Φ6(1/4")	Φ6(1/4")	mm/inch	لوله مایع (رفت)
15	15	15	15	m	حداکثر لوله کشی
5	5	5	5	m	حداکثر ارتفاع لوله کشی
1186x340x260	1186x340x260	910x292x205	811x292x205	mm	ابعاد پنل داخلی (عمق*ارتفاع*عرض)
927x380x699	927x380x699	780x605x290	700x256x552	mm	ابعاد پنل خارجی (عمق*ارتفاع*عرض)
18	13	11	8/5	kg	وزن خالص پنل داخلی
44	44	42	33	kg	وزن خالص پنل خارجی
17-32	17-32	17-32	17-32	c	محدوده دمایی سرمایش
0-27	0-27	0-27	0-27	c	محدوده دمایی گرمایش

اسپلیت دیواری | Wall Mounted Split



کمپرسور روتاری T1
 درد رنگ سفید و مشکی
 کولر گازی دوتیکه با قابلیت سرمایش و گرمایش مناطق معتدل
 دارای ۲ عدد ریموت کنترل با صفحه نمایش LED
 دارای WI-FI در ظرفیت های ۱۸۰۰۰ و ۲۴۰۰۰
 مصرف انرژی سطح A
 مجهز به پره های طلایی کندانسور GoldenFin
 گاز R410 دوست دار محیط زیست، اکولوژی و با راندمان بالا (ECOLOGIC & HIGH EFFICIENT)
 خنک کننده سریع (TURBO)
 از بین برنده گرد و غبار و باکتری های آلرژی زا تا ۹۰٪ (FULL HD FILTER)
 حداکثر صرفه جویی در مصرف انرژی (SLEEP MODE)
 دارای ۱۰ سال ضمانت کمپرسور
 دارای ۲۴ ماه ضمانت قطعات

T1.30000	T1.24000	T1.18000	T1.12000	T1.9000	واحد	مدل دستگاه
						تصویر پنل
30000	24000	18000	12000	9000	Btu/h	ظرفیت سرمایش T1
31500	25000	19000	12500	9500	Btu/h	ظرفیت گرمایش T1
ریموت	ریموت	ریموت	ریموت	ریموت		نوع کنترل
13/8	10/6	7/8	4/7	3/7	A	جریان نامی در حال کار سرمایش
12/5	9/8	7/3	4/6	3/5	A	جریان نامی در حال کار گرمایش
3/22	3/21	3/22	3/35	3/26	W/W	بازدهی دستگاه در حال سرمایش
3/61	3/62	3/62	3/62	3/62	W/W	بازدهی دستگاه در حال گرمایش
R410A	R410A	R410A	R410A	R410A		گاز مبرد
50	51	44	42	40	High	حداکثر شدت صدا (پنل داخلی) d B
49	49	42	38	36	Med	
47	47	40	35	33	LOW	
60	58	57	53	52	db	حداکثر شدت صدا (پنل خارجی)
روتاری	روتاری	روتاری	روتاری	روتاری		نوع کمپرسور
Φ15.88(5/8")	Φ15.88(5/8")	Φ12(1/2")	Φ9.52(3/8")	Φ9.52(3/8")	mm/inch	لوله گاز (برگشت)
Φ9.52(3/8")	Φ6(1/4")	Φ6(1/4")	Φ6(1/4")	Φ6(1/4")	mm/inch	لوله مایع (رفت)
15	15	15	15	15	m	حداکثر لوله کشی
5	5	5	5	5	m	حداکثر ارتفاع لوله کشی
1186x340x258	1010x315x220	910x294x206	777x250x201	777x250x201	mm	ابعاد پنل داخلی (عمق*ارتفاع*عرض)
953x433x808	886x357x605	835x360x605	754x300x552	654x276x507	mm	ابعاد پنل خارجی (عمق*ارتفاع*عرض)
18	13	11	8/5	8/5	kg	وزن خالص پنل داخلی
69	43	38	27	24	kg	وزن خالص پنل خارجی
17-32	17-32	17-32	17-32	17-32	c	محدوده دمایی سرمایش
0-27	0-27	0-27	0-27	0-27	c	محدوده دمایی گرمایش